

## NOVA FUNÇÃO DISPONÍVEL

### LNBF MULTIPONTO

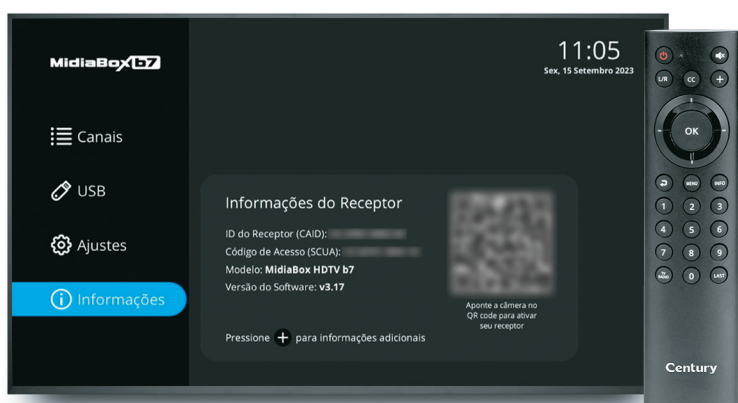
Confira o passo a passo de como configurar o seu MidiaBox B7 corretamente!



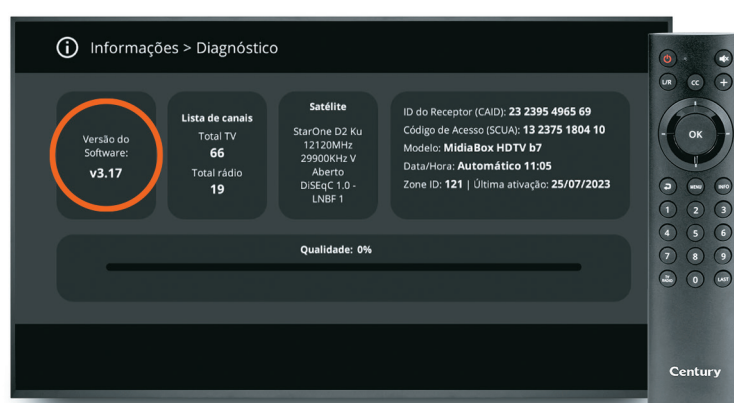
**MidiaBox B7**  
Receptor Digital via Satélite

**A partir da versão de software 3.17**, o seu MidiaBox B7 conta com a nova função LNBF Multiponto.

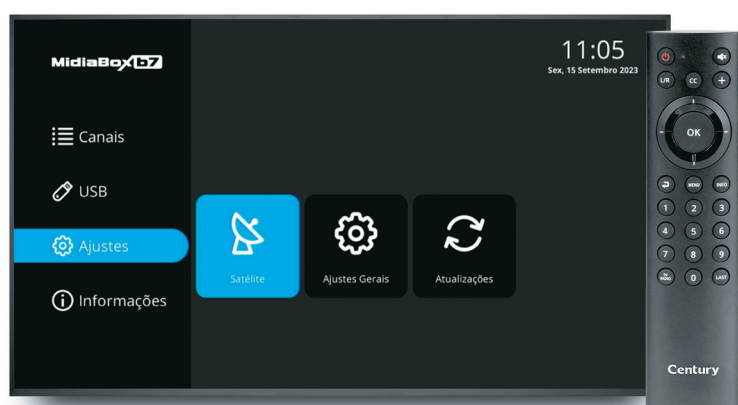
Esta função permite que você configure mais receptores usando apenas uma única antena, facilitando sua instalação, conectando vários usuários por meio do LNBF Multiponto.



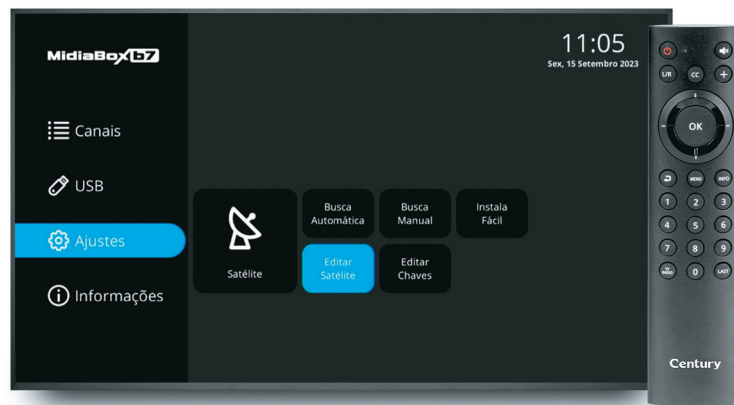
**1.** Com o seu receptor MidiaBox B7 ligado, acesse o menu e escolha a opção “informações”.



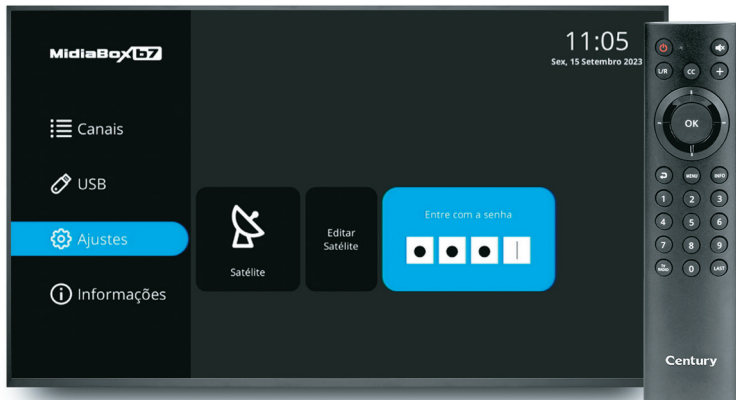
**2.** Verifique se a versão do software instalado é compatível com a orientada (3.17) para essa operação.



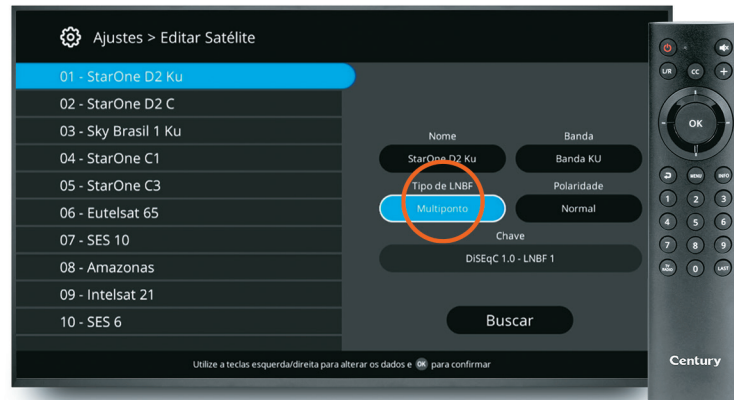
**3.** Se estiver tudo ok, volte ao menu e escolha a opção “ajustes”.



**4.** Aparecerá ao lado direito a opção “satélite”. Clique nela e, em seguida, selecione “editar satélite”.



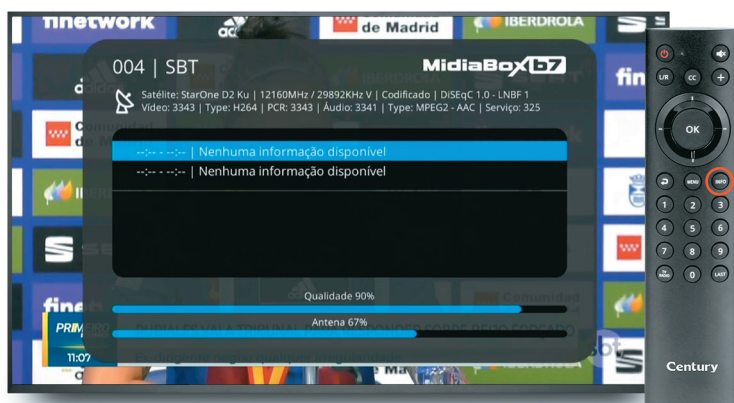
**5.** Na tela aparecerá um campo para entrar com senha. Digite “0000” e siga.



**6.** Feito isso, clique em “editar”, selecione “LNBf multiponto” e depois aperte a opção “buscar”.



**7.** Aguarde para que a busca seja finalizada.



**8.** Pronto! Para saber mais informações do canal, aperte o botão “info” 2X no controle remoto.

